

Lexis+ 유저 가이드

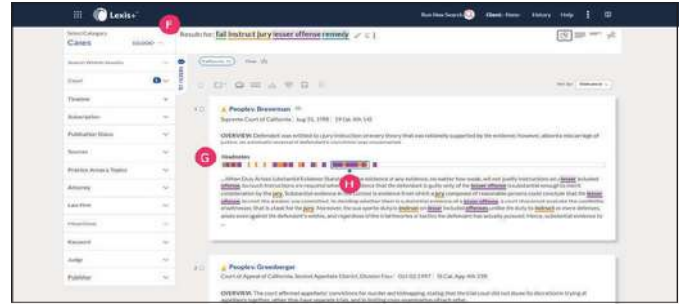
A
New ERA
IN LEGAL
RESEARCH

Search Term Maps

F Search Term Maps는 판례, 뉴스, 법령 및 입법, 행정법규 및 규정, Secondary Materials, 행정 자료, 요약서, 변론 및 동의에 대한 검색어 지도 결과 목록과 각 전체 문서 내에서 각 검색어의 위치와 분포를 표시합니다. 패턴과 검색어의 최대 집중도를 그 어느 때보다 쉽게 파악할 수 있습니다.

G Graphical View는 문서에서 검색 용어가 함께 나타나는 본문 문장으로 바로 이동하거나 강조 표시된 용어를 선택하여 해당 용어가 나타나는 문서를 바로 볼 수 있게 합니다.

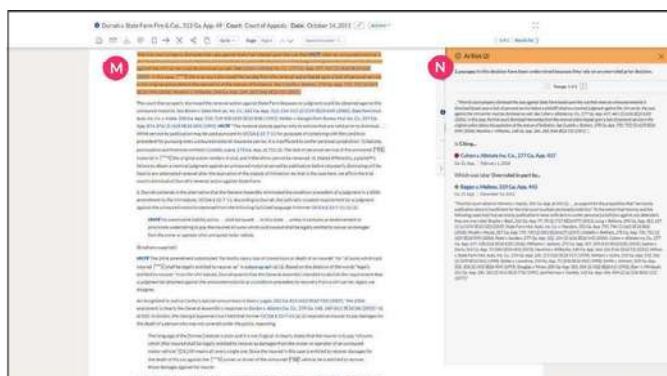
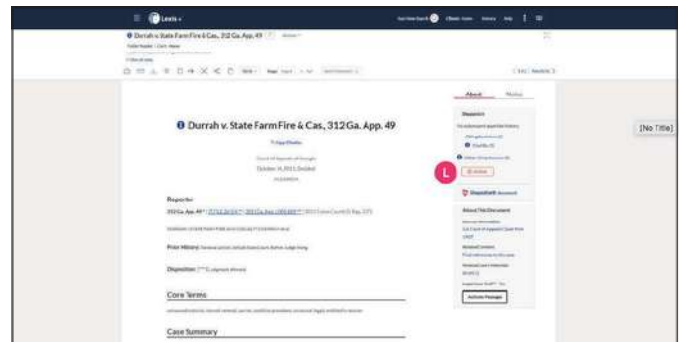
가장 빈도수가 높은 부분은 **H** 별표로 표시됩니다.



문서를 볼 때, **I** Search Term Map 과 **J** Highlighted terms를 참고할 수 있습니다. 원하는 구절을 클릭하거나 특정 개별 용어로 이동할 수도 있습니다. **K** Multicolor 기능을 끌 수도 있습니다. 이를 통해, 관련성 있고 유용한 구절을 쉽게 파악하여 보다 효율적인 검색을 완성할 수 있습니다.

Shepard's® At Risk

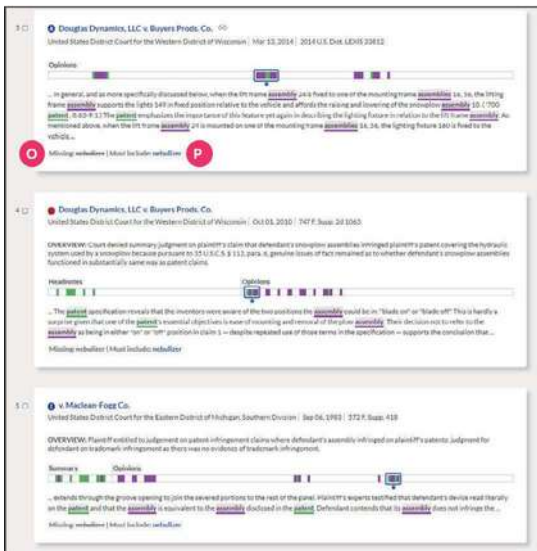
Shepard's® At Risk, 는 해당 판례를 인용문으로 사용하면 같은 관할권의 다른 판결에서 기본 법리가 부정적으로 다루어져 기각 될 위험이 있는 판례인지 식별할 수 있도록 도와줍니다. 예를 들어, Durrah 사건에서 중립적인 파란색 "I"신호는 이 사건이 다른 인용 결정에 의해 직접적으로 기각되거나 부정적으로 논의되지 않았음을 나타냅니다. 주황색으로 **L** At Risk 도 표시되는데, 이는 다른 판례에서 동일한 법리에 근거하여 Durrah 판례의 결정을 무효화 했기 때문입니다. 버튼을 클릭하면, 정확하게 왜 "Risk" 가 되었는지 관련 사건에 액세스할 수 있습니다.



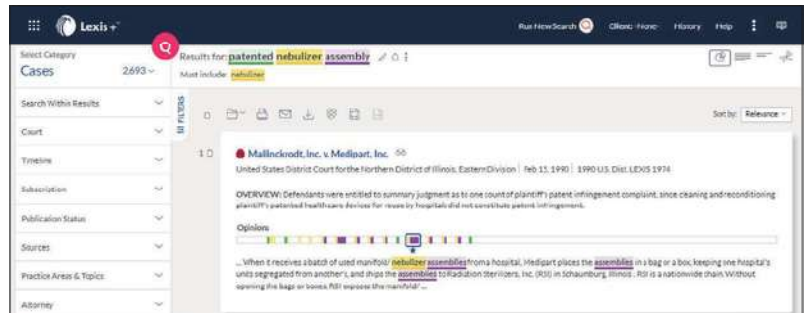
M Text of the passage는 주황색으로 강조 표시됩니다. 위험의 근거를 보여주는 **N** side panel도 표시됩니다. 여기서 Durrah 사건은 절차 송달의 충분성 및 개인 관할권과 관련된 법리에 대해 또 다른 판결인 Cohen 판결에 의존하고 있다는 것을 확인할 수 있습니다. Cohen판례는 Ragan판례에서 같은 취지로 기각되었습니다. Ragan판례의 관련 구절이 표시되어 있으므로 Durrah에서 표현한 위험의 정도를 쉽게 판단할 수 있습니다. Durrah판결에서 '위험에 처해 있다'는 법적 요점은 법원 의견서에 두 번 언급되어 있으므로 Durrah판결의 두 구절로 이동하여 Ragan판례가 판결에 미친 영향을 검토할 수 있습니다. Durrah와 Ragan사이에 직접적인 인용 관계는 없지만, 반대측 변호사나 법원은 Durrah의 판결에 대해 좋은 인용 케이스는 아니라고 주장할 수 있습니다.

Missing and Must Include

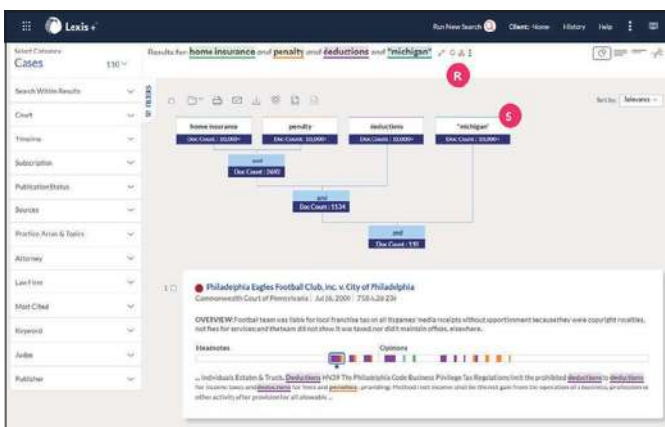
특정문서에서 검색어 Missing and Must Include는 강조 표시하여 문서를 열지 않고도 모든 검색 용어가 본문에서 있는지를 확인할 수 있습니다. 누락 및 포함 기능을 사용하여 검색을 더욱더 효과적으로 확인할 수 있습니다. Missing and Must Include는 모든 콘텐츠 유형에 사용할 수 있으며, 최대 5개 용어 또는 구문 'Missing and Must Include' 레이블로 표시 가능합니다.



결과 하단의 **O** 'Missing' 레이블은 문서에서 누락된 용어를 표시합니다. 검색 결과에 원하는 단어가 포함되도록 검색을 다시 실행하려면 반드시 **P** Must Include를 클릭하면, 결과에 원하는 단어가 포함됩니다. 새로운 쿼리 상단에서 어떤 단어가 **Q** Must Include으로 되었는지 확인할 수 있습니다. 이제는 검색 결과에 필수 용어가 포함되어 있는 문서도 쉽게 찾을 수 있습니다.



Search Tree



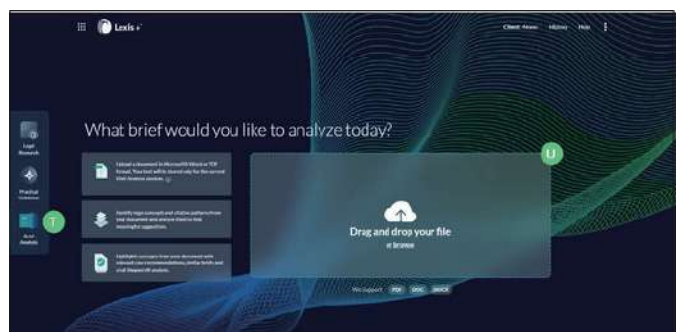
R Search Tree 아이콘은 사용하면 법률 솔루션 최초의 **S** visualization tool을 사용하여 특정 용어 및 단어가 결과에서 누락된 이유를 더욱더 효율적으로 확인할 수 있게 합니다.

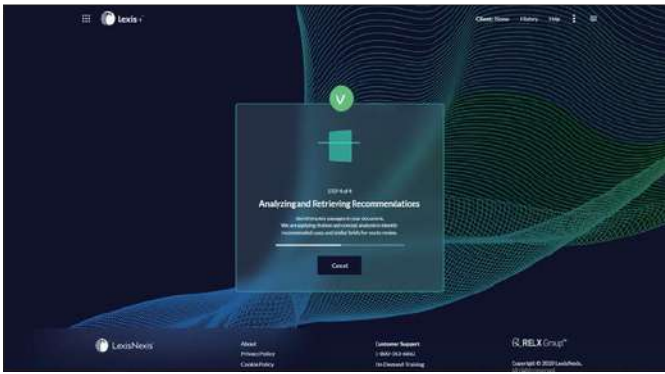
필요한 검색어가 있는 상자를 클릭하면 해당 검색어가 포함된 결과를 한눈에 확인할 수 있습니다.

Brief Analysis

법률 문서안의 인용 패턴과 법률 개념은 Shepard's 분석을 통해 빠르고 정확하게 확인할 수 있으며, 법률 문서를 더욱더 신빙성 있게 해줄 일치하는 관련 자료들을 찾을 수 있게 합니다.

T Brief Analysis를 왼쪽 Bar에서 클릭하고, 관련 법률 문서를 **U** drag and drop a file or browse에 업로드합니다.





문서 분석이 완료되면, **W** Dashboard 를 통해 분석 결과 및 권장 사항의 개요와 문서에서 어떤 중요한 법률 개념이 추출되어 다른 관련 문서와 매핑되어 사용되었는지 확인할 수 있습니다.

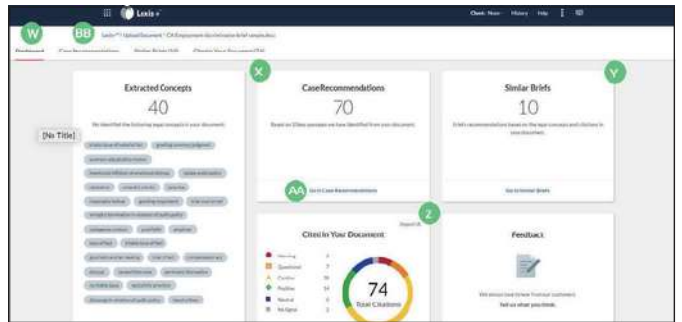
X Case Recommendations 와 **Y** Similar Briefs도 확인할 수 있으며, **Z** Cited in Your Document는 Shepard's 기능을 통해 완성됩니다.

놓쳤을 수 있는 관련 케이스에 대한 추천을 보려면 **AA** Go to Case Recommendations을 클릭하거나, 화면 상단에 있는 **BB** Case Recommendations를 클릭합니다.

업로드 후, **V** analyzes your document를 통해, 전체 텍스트와 인용과 같은 중요한 개념을 분석하고 바이러스를 검사합니다

모든 문서의 데이터는 암호화되며 LexisNexis는 요약 분석 세션 중에만 문서 텍스트를 저장합니다.

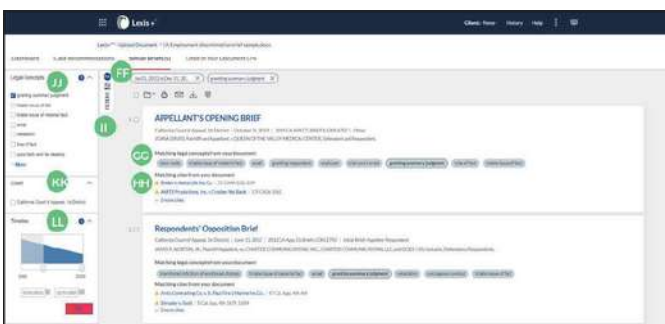
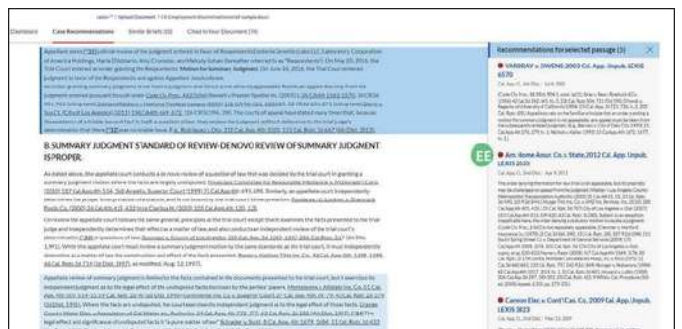
놓쳤을 수 있는 관련 케이스에 대한 추천을 보려면 **AA** Go to Case Recommendations을 클릭하거나, 화면 상단에 있는 **BB** Case Recommendations를 클릭합니다.



관할 지역의 관련 판례가 텍스트 구절과 함께 **EE** side panel에 표시됩니다. 이 결과를 스캔하여 문서에 권장 판례를 사용할지 여부를 결정하거나 문서의 법리가 관할권의 다른 판례의 판결과 일치하는지 확인할 수 있습니다.

빨간색 표시된 판례는 반대되는 판례로서 전체 판례를 보여주기 위해 제공합니다. 이는 상대측의 법률 문서를 분석할 때 특히 유용합니다.

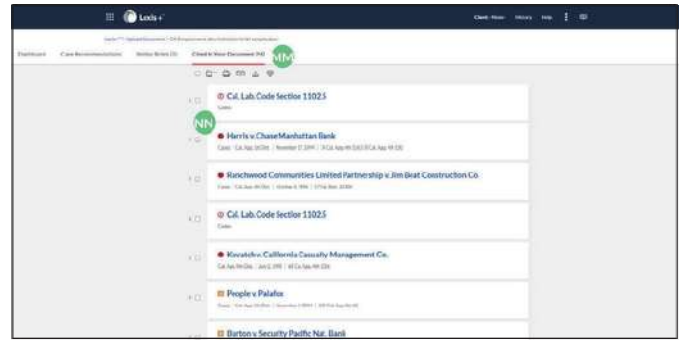
문서 텍스트가 표시되고 문서 분석을 통해 파악된 법령 및 논거에 따라, **CC** key passages 와 **DD** case recommendations에 하이 라이트 표시가 됩니다.



FF Similar Briefs 유사한 법률, 개념 그리고 인용 패턴을 기반으로 식별된 관련 브리프 및 기타 법원 문서를 제공합니다.

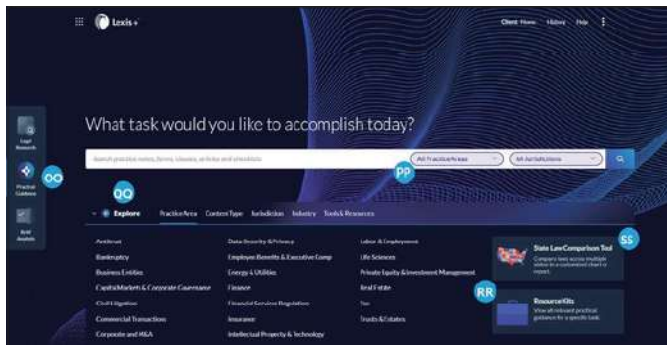
GG Matching Legal Concepts 과 **HH** Matching Cites이 각 추천 문서와 함께 표시됩니다. **II** Filter by **JJ** Legal Concepts 검색에 중요한 특정 법률 개념에 집중할 수 있습니다. 개념을 클릭하면 해당 개념이 포함된 요약문으로만 검색 결과를 좁힐 수 있습니다. 선택한 개념은 추천 요약 위에 표시되며 해당 개념이 포함된 요약 내에서 강조 표시됩니다. 여러 개를 선택할 수 있으며, 다음과 같이 보여집니다. 선택한 필터에 포함된 문서를 확인할 수 있습니다. **KK** Court와 **LL** Timeline을 기준으로 필터링도 가능합니다.

문서에 인용된 출처에 대한 *Shepard's*®의 정보를 확인하려면, **MM** Cited in Your Document를 클릭합니다. 문서에서 인용된 자료는 **NN** listed in order of the most to least negative *Shepard's*® analysis으로 나열됩니다. 사례 및 법령을 분석하여 인용된 판례가 여전히 명시된 법적 문서에 적절한 인용문인지 확인할 수 있습니다.



Practical Guidance

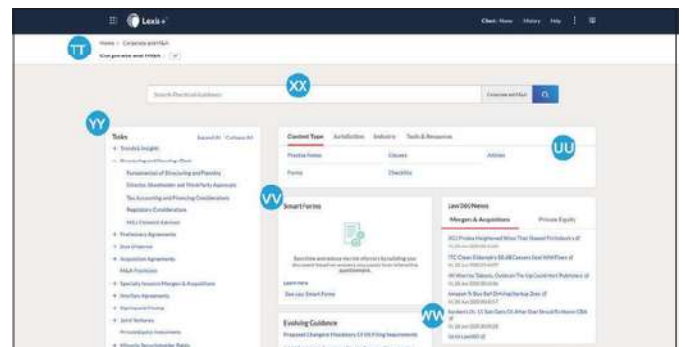
Legal Research를 진행했던 방법과 동일하게, **OO** Practical Guidance의 다양한 법률 실무 문서를 확인할 수 있습니다.



솔루션을 검색창을 통해서 검색하거나 실무영역, 콘텐츠 유형, 관할권, 산업, 리소스 별로 정리된 **QQ** Explore을 통해서 시작할 수 있습니다.

RR Resource Kits에서 엄선된 콘텐츠 모음을 확인할 수 있고, **SS** State Law Comparison Tool에서는 맞춤형 차트 또는 보고서를 통해 여러 관할권의 법률을 비교할 수 있습니다.

XX Search Bar을 통해 실무에서 필요한 법률 문서를 검색과 같은 **YY** Tasks를 경험할 수 있습니다.
TT Practice Area를 선택할 수 있고, **UU** guidance, **VV** tools, 과 다양한 **WW** resources를 확인할 수 있습니다.



Welcome to the Lexis+™ experience,
 for all your legal workflows—from search to strategy, start to finish.

www.lexisnexis.com/ko-kr/lexis-plus | Contact your LexisNexis® representative for more information.