


Academic Video Online



Alexander Street & 지디아이



Alexander Street, Part of Clarivate는 미국에 본사를 두고 있으며 전 주제분야에 걸친 자료를 연구하고 가르치고 배울 수 있도록 비디오, 오디오, 텍스트 형태의 자료를 최신의 온라인 도구와 결합하였고 전 세계 최고의 콘텐츠 제공사와의 파트너십을 통해 문화, 역사, 예술, 보건, 비즈니스, 뉴스 등의 학술용으로 엄선한 양질의 정보를 전 세계 학술교육 기관에 공급하고 있습니다.



Alexander Street와 (주)지디아이는 2007년부터 파트너십 계약을 맺고 함께 일해오고 있으며 2008년 이후로 KERIS 및 KCUE 컨소시엄에 참여한 이후로 현재까지 한국의 학술기관에 서비스를 제공하고 있습니다. Academic Video Online(AVON)은 2017년부터 KERIS 대학라이선스 품목으로 지정되어 현재 전국의 모든 대학에서 이용할 수 있습니다.

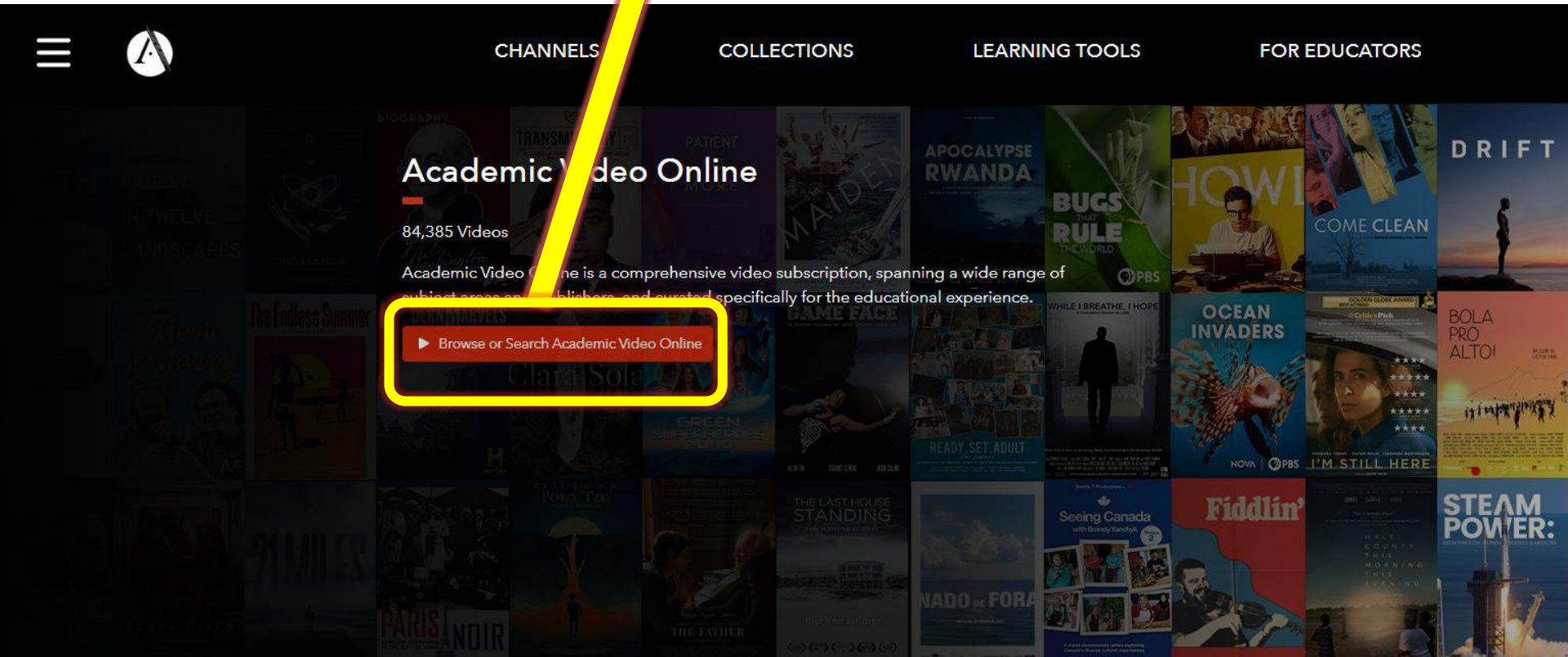


Academic Video Online (AVON) – 전 주제 분야의 학술용 비디오 스트리밍 컬렉션을 단일 인터페이스에서 제공해 드리고 있습니다.



주제분야	전 주제
제공건수	8만 4천 편 이상에 달하는 학술용 비디오 자료 (다큐멘터리, 교습자료, 인터뷰, 공연실황 등)
제공기간	1894년~현재
제공형태	색인, 초록, 원문, 비디오
동시 접속자	무제한
갱신주기	수시 (매월 평균 250편 업데이트)
이용경로	<ul style="list-style-type: none"> - 각 대학 도서관 사이트의 전자자료 접속 (예: Web DB, Database, 멀티미디어, 동영상...) - 외부 접속 시 <ol style="list-style-type: none"> ① 프록시 서버 이용 - 도서관 사이트 로그인 ② 프록시 서버 이용불가 - RISS 회원가입 (www.riss.kr)


링크 클릭 후 첫 페이지



Academic Video Online (AVON) 검색 페이지 접속 위해 클릭




3

  **ALEXANDER STREET**
Part of Clarivate

within **Current channel** 


1


 **ACADEMIC VIDEO ONLINE**





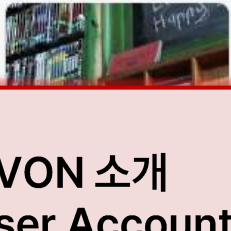
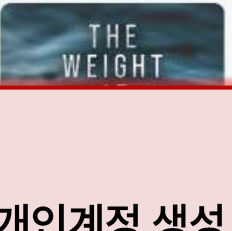

Academic Video Online

Academic Video Online is the most comprehensive video subscription available to libraries. It delivers video titles spanning the widest range of subject areas including anthropology, business, counseling, film, health, history, music, and more. Curated for the educational experience, the massive depth of content and breadth of content-types (such as documentaries, films, demonstrations, etc.) makes this database a useful resource for faculty and students alike.

4

 **All titles: 84,385**

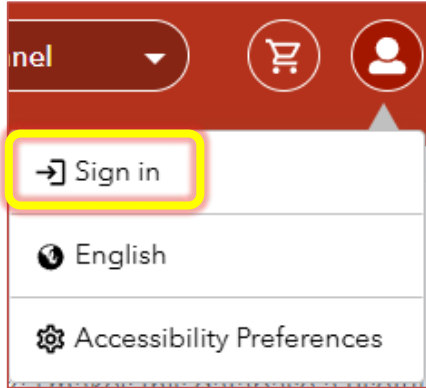
 Sort by:
Newest arrivals

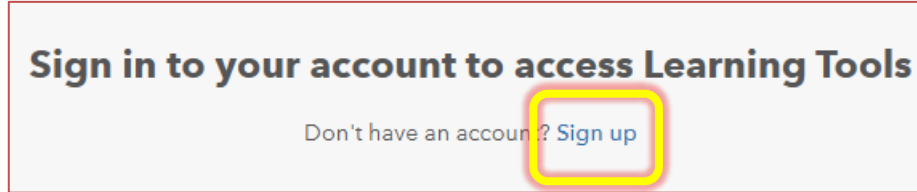
- ① AVON 소개
- ② User Account: 개인계정 생성 및 접속
- ③ Search: 검색창
- ④ 필터링 옵션창 열기

개인계정 접속하기

1



2



3

A screenshot of a sign-up form. It contains the following fields and elements:

- Display Name * (text input field)
- Email * (text input field)
- Password * (password input field)
- Retype Password * (password input field)
- I agree to the privacy policy *
- Sign up (button)

개인 계정 만들기

*비디오 잘라내기 기능(클리핑) 이용 시 필요

- ① 첫 페이지 오른쪽 상단의 사람모양 아이콘 클릭 후 Sign in 선택
- ② 화면에서 Sign up"클릭
- ③ 신규생성 - 빈칸 채운 후 Sign up 클릭

*패스워드 생성 시 8글자 이상 & 숫자, 대문자, 소문자, 특수문자 포함할 것

필터링


Filter by

Subject

Enter a keyword

- Social Sciences (15932)
- American History (14248)
- History (13070)
- Education (11037)
- Business & Economics (10109)
- World History (8307)

Release Date



Content Type

Video duration




Publisher

Language

Person

All titles: 84,385

Sort by:
Newest arrivals



필터링: 리스트업 되어 있는 비디오를 필터링 하여 적합한 비디오 찾기

- Subject*: 주제 분야
- Person*: 인물명
- Language*: 언어
- Video duration: 영상 길이
- (*키워드 검색 가능)
- Publisher*: 제작사
- Content Type*: 자료 형태
- Release Date: 제작 연도

필터링 결과 리스트 보기



Academic Video Online

Academic Video Online is the most comprehensive video subscription available to libraries. It delivers video titles spanning the widest range of subject areas including anthropology, business, counseling, film, health, history, music, and more. Curated for the educational experience, the massive depth of content and breadth of content-types (such as documentaries, films, demonstrations, etc.) makes this database a useful resource for faculty and students alike.



아래 현재 화면의 전체 비디오 연속 재생

Filter by <

Subject

Enter a keyword 🔍

- Social Sciences (15932)
- American History (14248)
- History (13070)
- Education (11037)
- Business & Economics (10109)
- World History (8307)

Release Date

1894 ————— 2025

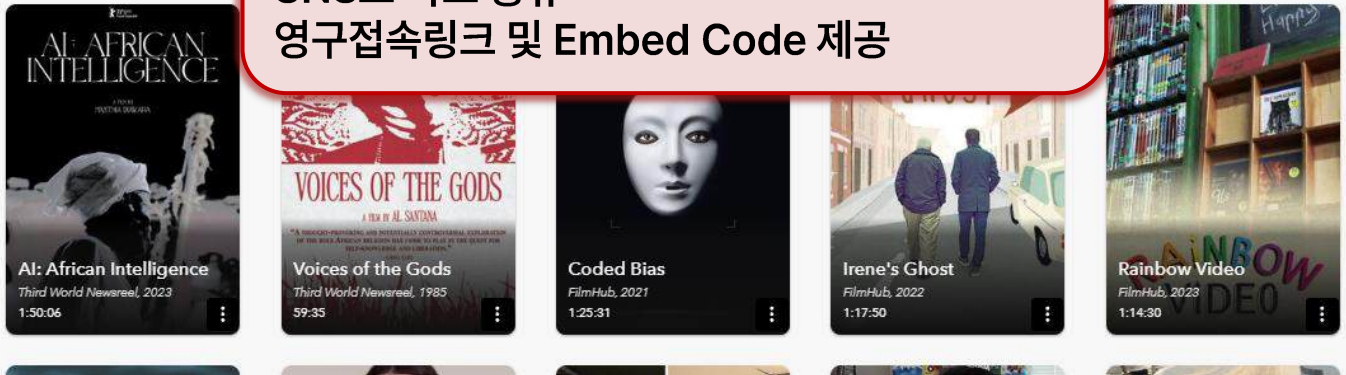
Slide to select a different range.



Share current page

SNS로 자료 공유
영구접속링크 및 Embed Code 제공

☰ Sort by:
Newest arrivals



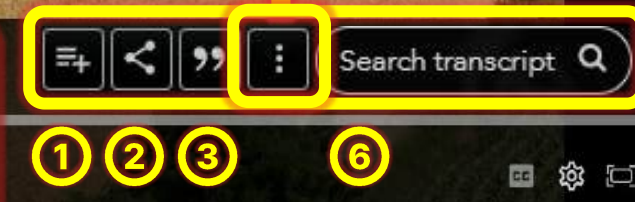
비디오 보기

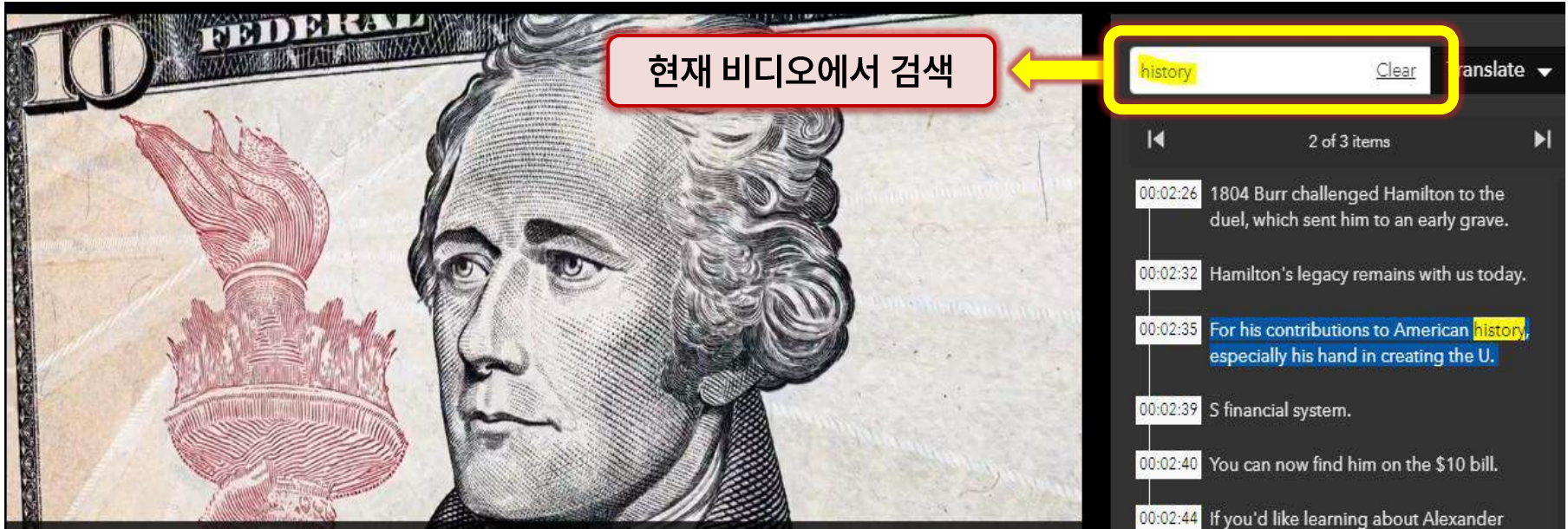
Transcript Details Clips Interactions

- Transcript: 화면 오른쪽의 트랜스크립트 보기 (검색 가능)
- Details: 해당 비디오 간단한 소개자료
- Clips: 비디오에서 원하는 부분 잘라내기
- Interactions: 비디오 이용한 평가수행 학습도구

- ① Playlist: 개인 계정 재생목록에 추가
- ② Share: SNS로 자료 공유하거나 비디오 링크 보기
- ③ Cite: 해당 비디오 인용문 보기 (논문 이용가능)
- ④ Interactions: 비디오 이용한 평가수행 학습도구
- ⑤ Clips: 비디오에서 원하는 부분 잘라내기
- ⑥ Search Transcript: 비디오의 전체 트랜스크립트의 키워드 검색

- ④ Create new interaction
- ⑤ Create Clip





현재 비디오에서 검색

history Clear translate

2 of 3 items

00:02:26 1804 Burr challenged Hamilton to the duel, which sent him to an early grave.

00:02:32 Hamilton's legacy remains with us today.

00:02:35 For his contributions to American history, especially his hand in creating the U.

00:02:39 S financial system.

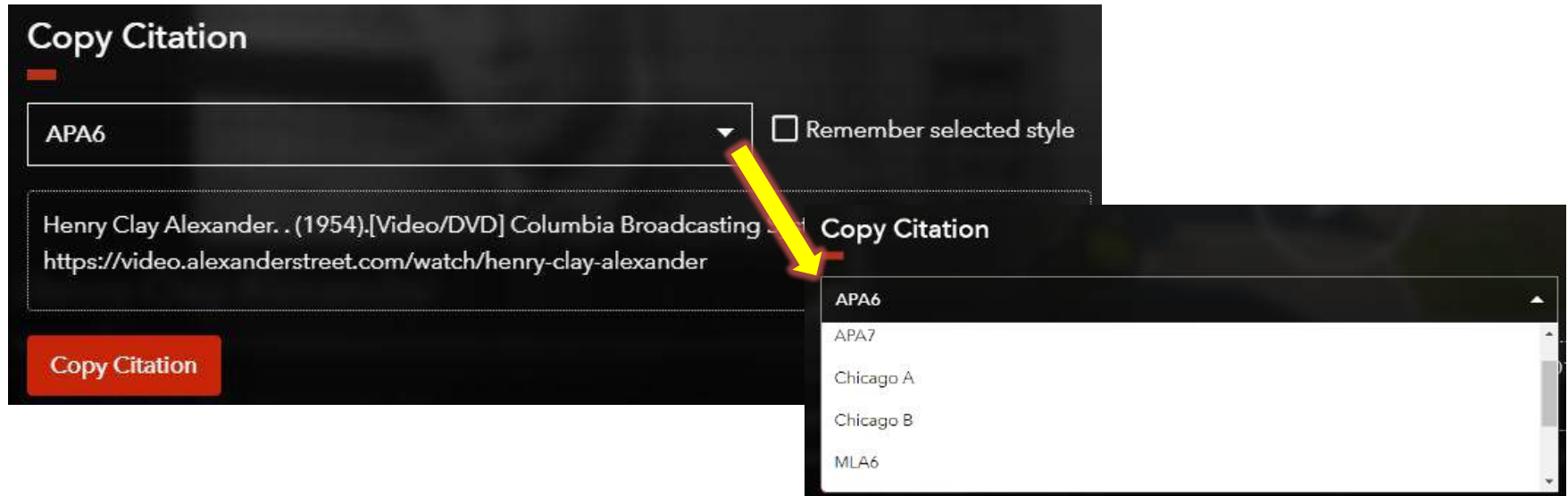
00:02:40 You can now find him on the \$10 bill.

00:02:44 If you'd like learning about Alexander

트랜스크립트에서 검색하여 원하는 부분 찾아보기

- 트랜스크립트에서 원하는 부분(검색어-노란색 표시) 클릭 시 해당 비디오 화면으로 이동
- 비디오와 함께 연동되어 나오는 소리 그대로 트랜스크립트로 확인 가능 (파란 부분)

인용문구(Citation)



Copy Citation

APA6 Remember selected style

Henry Clay Alexander. . (1954).[Video/DVD] Columbia Broadcasting System. https://video.alexanderstreet.com/watch/henry-clay-alexander

Copy Citation

APA6
APA7
Chicago A
Chicago B
MLA6

모든 비디오화면에서 논문 인용 포맷제공 (APA, Chicago, MLA 등)

- 화면 하단 오른쪽 큰 따옴표 모양의 아이콘 클릭
- 화살표 클릭하여 원하는 포맷 선택 후 "Copy Citation" 클릭하여 논문에 붙여넣기

클립핑 - 영상 잘라내기

The screenshot shows the Alexander Street video player interface. At the top, there are navigation tabs: Fullscreen, Transcript, Details, and Clips (highlighted with a yellow box and a circled '1'). A search icon and a user profile icon are on the right. The main video area shows a residential street scene. On the right side, there is a 'Clips' panel with a 'Create Clip' button (highlighted with a yellow box and a circled '2') and the text 'No Clips found'. Below the video, there is a 'Create a Clip' dialog box (highlighted with a yellow box and a circled '3'). The dialog box has a title 'Create a Clip' and a message 'Clip title and range are required.' It includes an 'Automatic preview' checkbox. The 'Visibility' dropdown menu is open, showing options: Private (Only visible to you.), Public (Visible to everyone.), Institutional (Visible within your institution.), and Only visible to you. The dialog box also has a 'Save changes' button (highlighted with a yellow box). The video player shows a progress bar with a red segment indicating the clip range from 16:01 to 26:45.

① 화면 상단 "Clips" 선택 하거나 화면 우측 하단의 가위 모양 아이콘 () 클릭

② "Create Clip" 선택

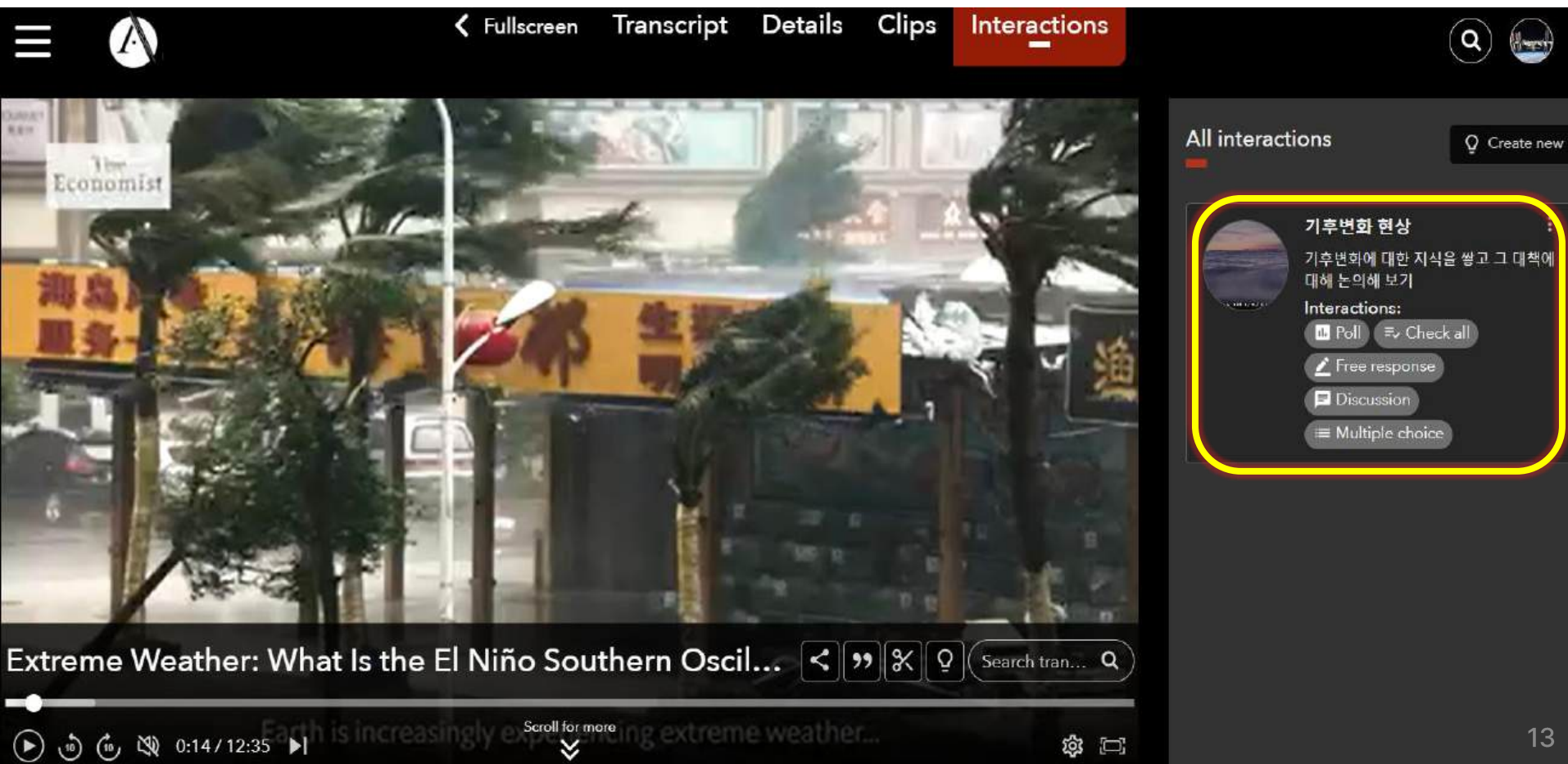
③ 제목, 비디오 재생시간, 메모장, 이용자 범위 선택 범위-Private (혼자 보기), Public (모든 비디오 이용자와 공유), Institutional (기관접속이용자와만 공유)-선택 후 저장 (save changes)

Interactions

Interactions: 비디오 활용한 학생 지식 평가수행 교습도구 (개인계정 접속 필요)

비디오와 함께 토론, 객관식 선택, 설문조사 등으로 실시간 참여와 반응 확인

[Home - AVON 이용 안내 - LibGuides at ProQuest](#) (링크)



The screenshot displays a video player interface. At the top, there is a navigation bar with options: Fullscreen, Transcript, Details, Clips, and Interactions (which is highlighted in red). The video content shows a street scene with a sign for 'The Economist' and a yellow sign with Chinese characters. Below the video, the title 'Extreme Weather: What Is the El Niño Southern Oscil...' is visible. On the right side, there is a sidebar titled 'All interactions' with a 'Create new' button. The sidebar contains a list of interactions, with the first one highlighted in yellow. The highlighted interaction is titled '기후변화 현상' (Climate Change Phenomenon) and includes a description: '기후변화에 대한 지식을 쌓고 그 대책에 대해 논의해 보기' (Gain knowledge about climate change and discuss ways to deal with it). Below the description, there are several interaction options: Poll, Check all, Free response, Discussion, and Multiple choice.

Navigation: Fullscreen Transcript Details Clips **Interactions**

Video Title: Extreme Weather: What Is the El Niño Southern Oscil...

Interactions Sidebar:

- All interactions Create new
- 기후변화 현상**
기후변화에 대한 지식을 쌓고 그 대책에 대해 논의해 보기
Interactions:
Poll Check all
Free response
Discussion
Multiple choice

Video Player Controls: 0:14 / 12:35 | Scroll for more



감사합니다.